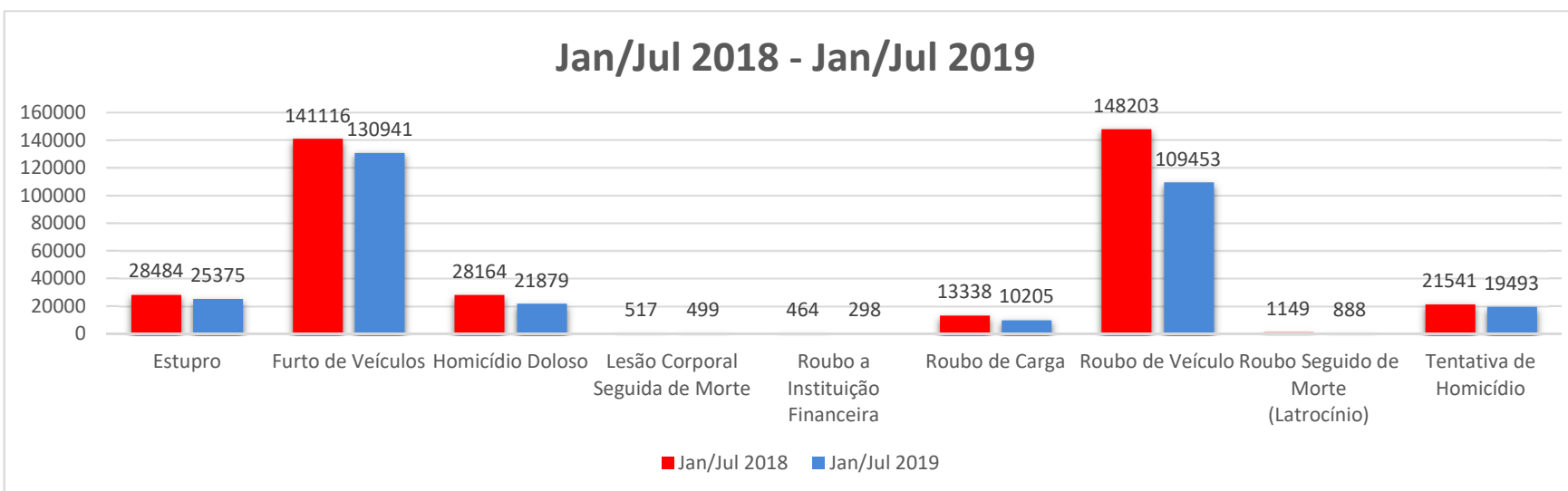


DADOS NACIONAIS DE SEGURANÇA PÚBLICA- BRASIL

Crime	Jan/Jul 2018	Jan/Jul 2019	Varição Percentual
Estupro	28484	25375	-10,9%
Furto de Veículos	141116	130941	-7,2%
Homicídio Doloso	28164	21879	-22,3%
Lesão Corporal Seguida de Morte	517	499	-3,5%
Roubo a Instituição Financeira	464	298	-35,8%
Roubo de Carga	13338	10205	-23,5%
Roubo de Veículo	148203	109453	-26,1%
Roubo Seguido de Morte (Latrocínio)	1149	888	-22,7%
Tentativa de Homicídio	21541	19493	-9,5%

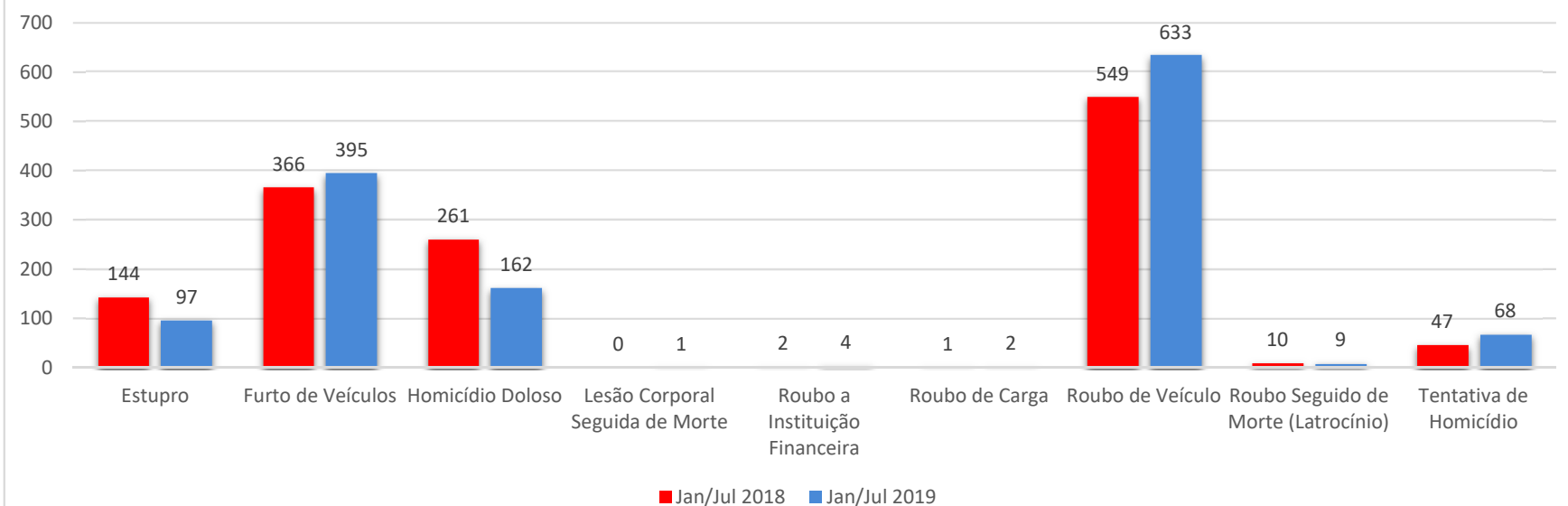


* Dados preliminares referentes ao mês de julho de 2019 para o estado de Roraima

DADOS NACIONAIS DE SEGURANÇA PÚBLICA- ACRE

Crime	Jan/Jul 2018	Jan/Jul 2019	Varição Percentual
Estupro	144	97	-32,6%
Furto de Veículos	366	395	7,9%
Homicídio Doloso	261	162	-37,9%
Lesão Corporal Seguida de Morte	0	1	-
Roubo a Instituição Financeira	2	4	100,0%
Roubo de Carga	1	2	100,0%
Roubo de Veículo	549	633	15,3%
Roubo Seguido de Morte (Latrocínio)	10	9	-10,0%
Tentativa de Homicídio	47	68	44,7%

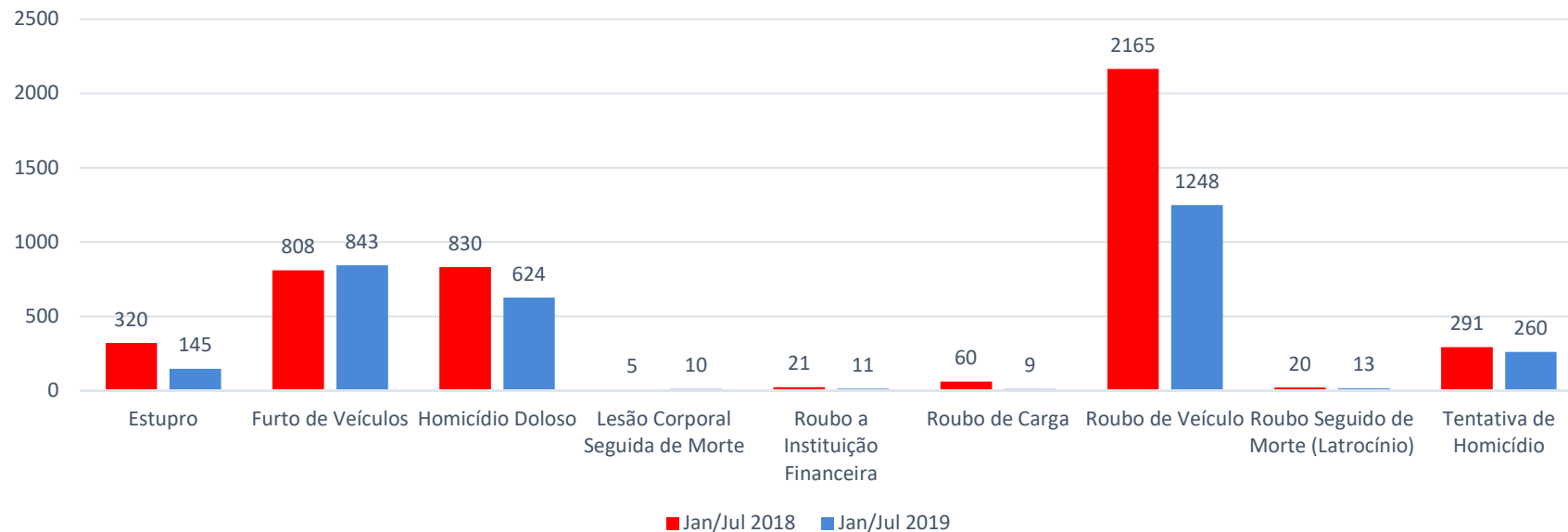
Jan/Jul 2018 - Jan/Jul 2019



DADOS NACIONAIS DE SEGURANÇA PÚBLICA- ALAGOAS

Crime	Jan/Jul 2018	Jan/Jul 2019	Varição Percentual
Estupro	320	145	-54,7%
Furto de Veículos	808	843	4,3%
Homicídio Doloso	830	624	-24,8%
Lesão Corporal Seguida de Morte	5	10	100,0%
Roubo a Instituição Financeira	21	11	-47,6%
Roubo de Carga	60	9	-85,0%
Roubo de Veículo	2165	1248	-42,4%
Roubo Seguido de Morte (Latrocínio)	20	13	-35,0%
Tentativa de Homicídio	291	260	-10,7%

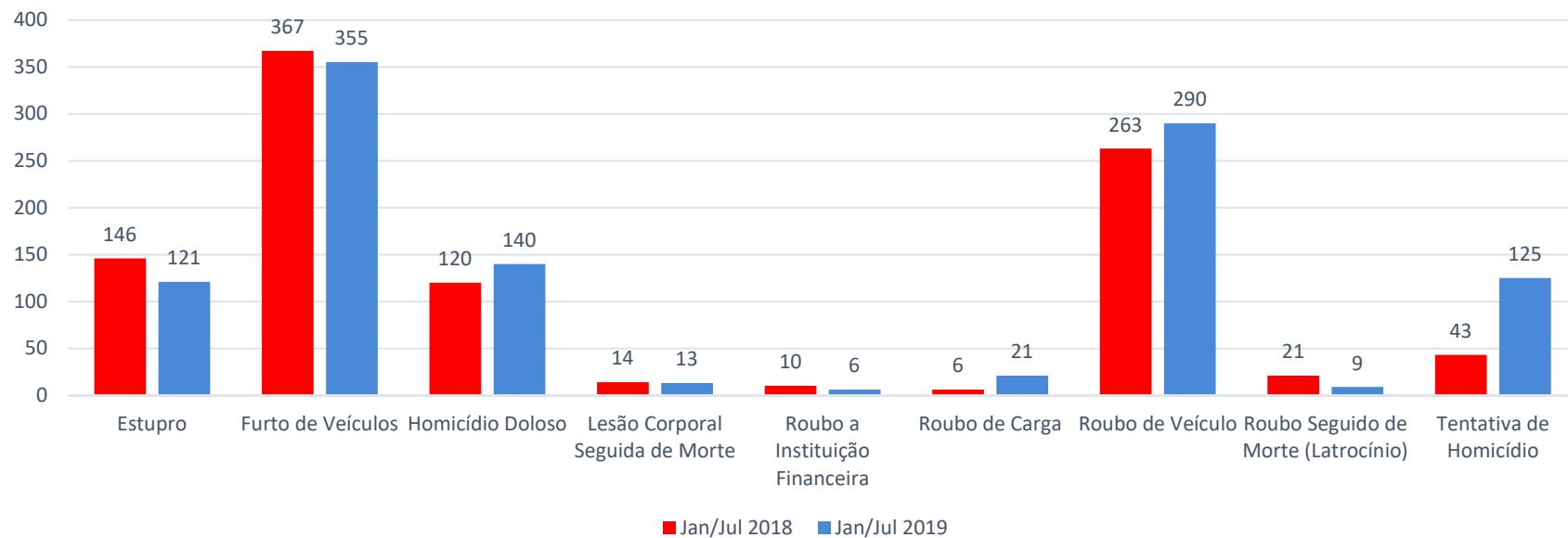
Jan/Jul 2018 - Jan/Jul 2019



DADOS NACIONAIS DE SEGURANÇA PÚBLICA- AMAPÁ

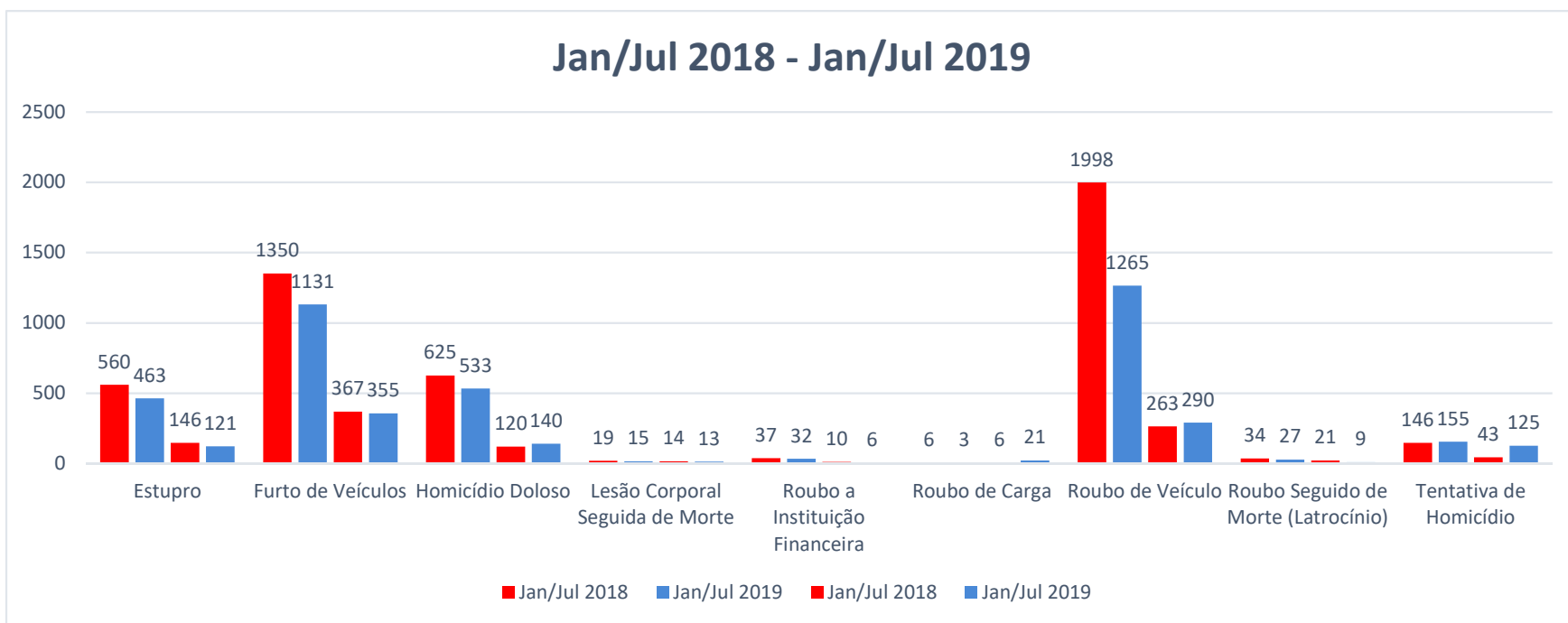
Crime	Jan/Jul 2018	Jan/Jul 2019	Varição Percentual
Estupro	146	121	-17,1%
Furto de Veículos	367	355	-3,3%
Homicídio Doloso	120	140	16,7%
Lesão Corporal Seguida de Morte	14	13	-7,1%
Roubo a Instituição Financeira	10	6	-40,0%
Roubo de Carga	6	21	250,0%
Roubo de Veículo	263	290	10,3%
Roubo Seguido de Morte (Latrocínio)	21	9	-57,1%
Tentativa de Homicídio	43	125	190,7%

Jan/Jul 2018 - Jan/Jul 2019



DADOS NACIONAIS DE SEGURANÇA PÚBLICA- AMAZONAS

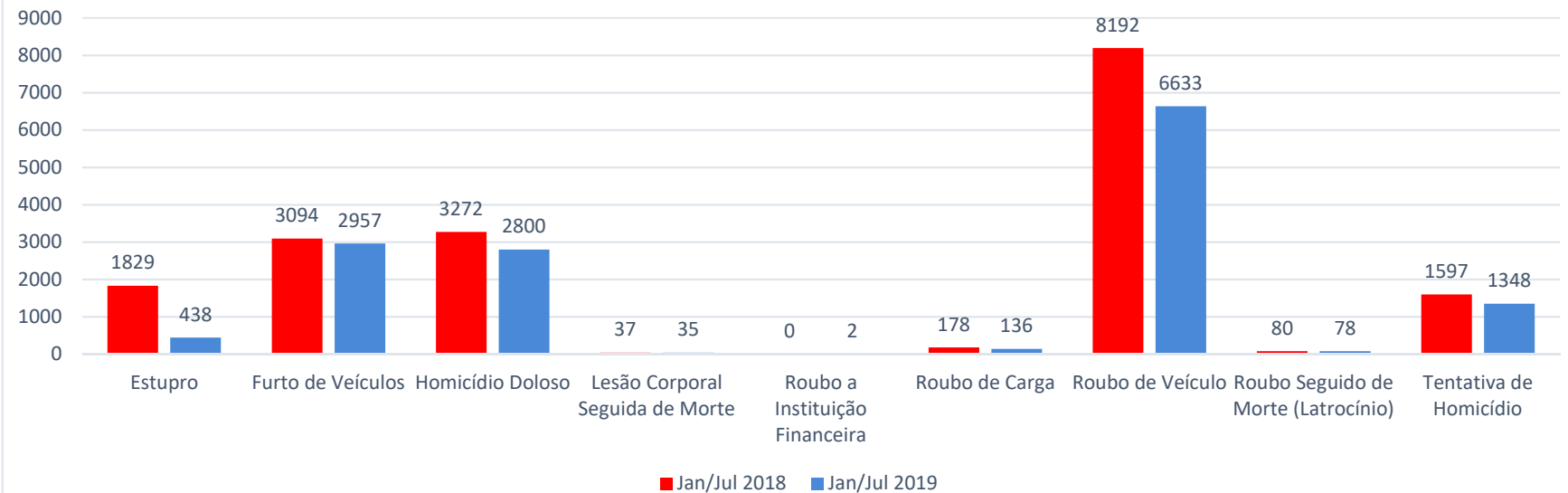
Crime	Jan/Jul 2018	Jan/Jul 2019	Varição Percentual
Estupro	560	463	-17,3%
Furto de Veículos	1350	1131	-16,2%
Homicídio Doloso	625	533	-14,7%
Lesão Corporal Seguida de Morte	19	15	-21,1%
Roubo a Instituição Financeira	37	32	-13,5%
Roubo de Carga	6	3	-50,0%
Roubo de Veículo	1998	1265	-36,7%
Roubo Seguido de Morte (Latrocínio)	34	27	-20,6%
Tentativa de Homicídio	146	155	6,2%



DADOS NACIONAIS DE SEGURANÇA PÚBLICA- BAHIA

Crime	Jan/Jul 2018	Jan/Jul 2019	Varição Percentual
Estupro	1829	438	-76,1%
Furto de Veículos	3094	2957	-4,4%
Homicídio Doloso	3272	2800	-14,4%
Lesão Corporal Seguida de Morte	37	35	-5,4%
Roubo a Instituição Financeira	0	2	-
Roubo de Carga	178	136	-23,6%
Roubo de Veículo	8192	6633	-19,0%
Roubo Seguido de Morte (Latrocínio)	80	78	-2,5%
Tentativa de Homicídio	1597	1348	-15,6%

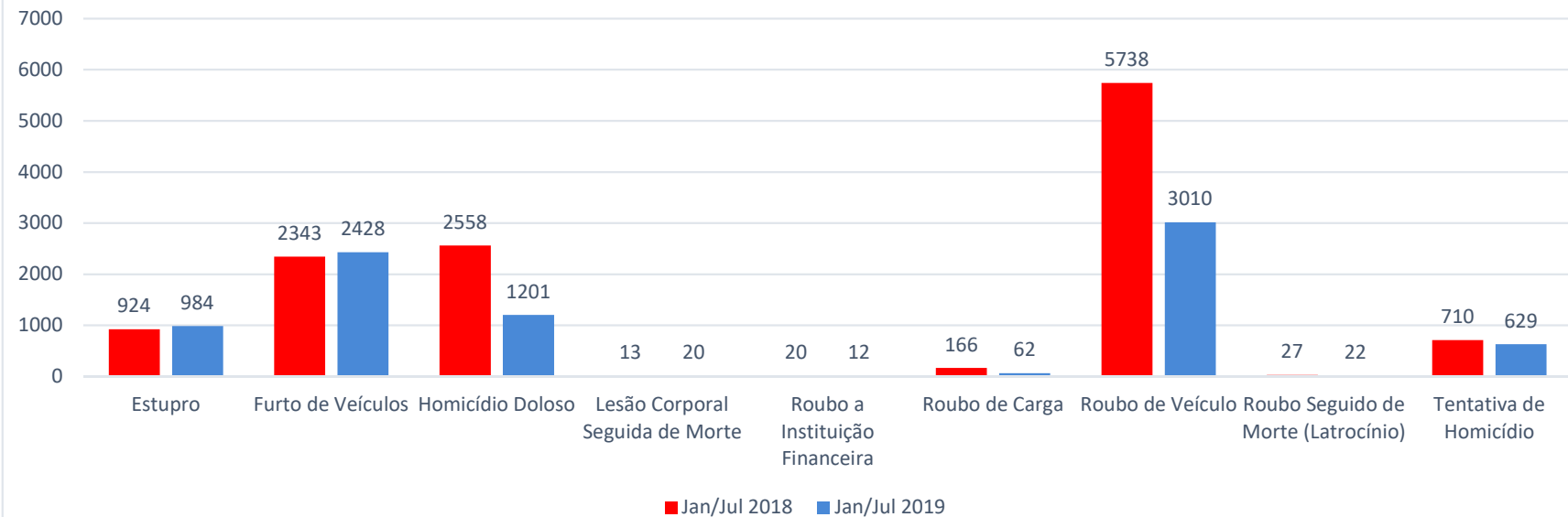
Jan/Jul 2018 - Jan/Jul 2019



DADOS NACIONAIS DE SEGURANÇA PÚBLICA- CEARÁ

Crime	Jan/Jul 2018	Jan/Jul 2019	Varição Percentual
Estupro	924	984	6,5%
Furto de Veículos	2343	2428	3,6%
Homicídio Doloso	2558	1201	-53,0%
Lesão Corporal Seguida de Morte	13	20	53,8%
Roubo a Instituição Financeira	20	12	-40,0%
Roubo de Carga	166	62	-62,7%
Roubo de Veículo	5738	3010	-47,5%
Roubo Seguido de Morte (Latrocínio)	27	22	-18,5%
Tentativa de Homicídio	710	629	-11,4%

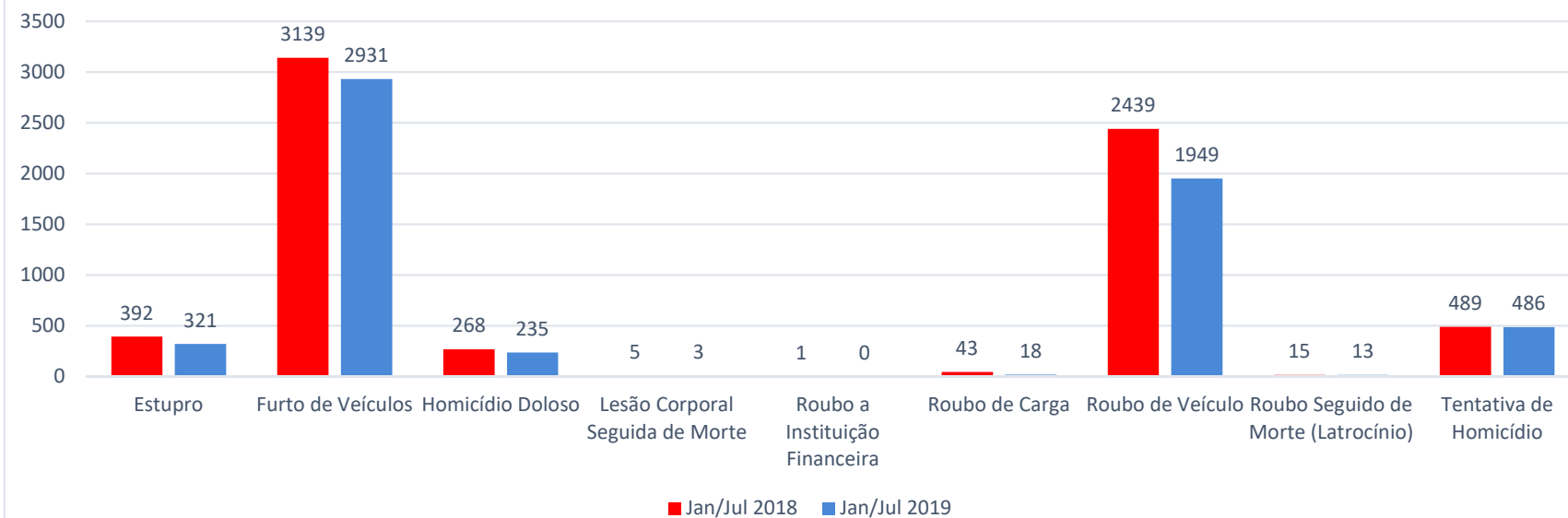
Jan/Jul 2018 - Jan/Jul 2019



DADOS NACIONAIS DE SEGURANÇA PÚBLICA- DISTRITO FEDERAL

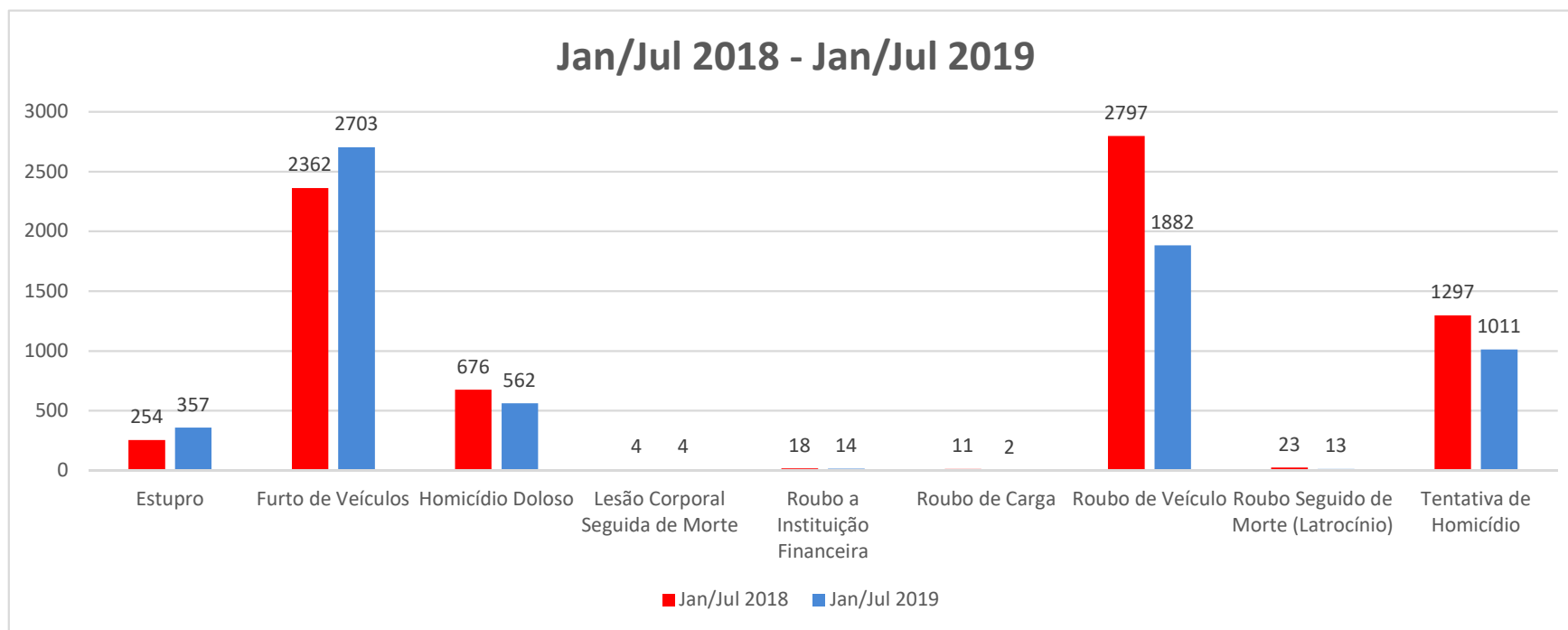
Crime	Jan/Jul 2018	Jan/Jul 2019	Varição Percentual
Estupro	392	321	-18,1%
Furto de Veículos	3139	2931	-6,6%
Homicídio Doloso	268	235	-12,3%
Lesão Corporal Seguida de Morte	5	3	-40,0%
Roubo a Instituição Financeira	1	0	-100,0%
Roubo de Carga	43	18	-58,1%
Roubo de Veículo	2439	1949	-20,1%
Roubo Seguido de Morte (Latrocínio)	15	13	-13,3%
Tentativa de Homicídio	489	486	-0,6%

Jan/Jul 2018 - Jan/Jul 2019



DADOS NACIONAIS DE SEGURANÇA PÚBLICA- ESPÍRITO SANTO

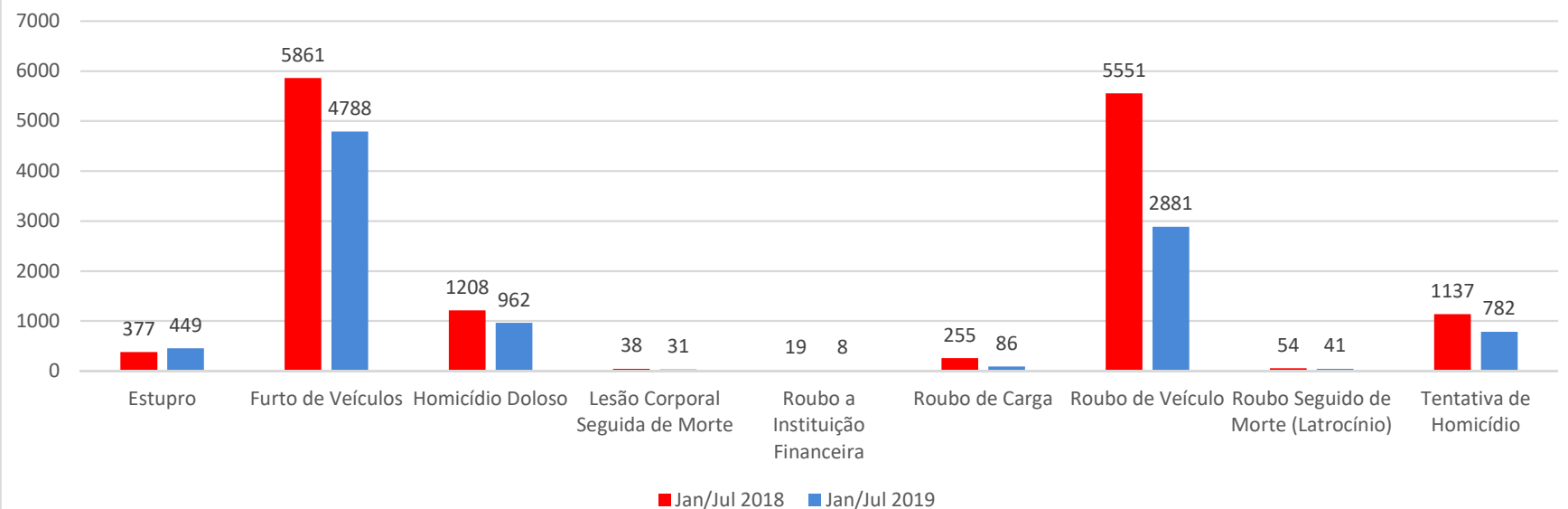
Crime	Jan/Jul 2018	Jan/Jul 2019	Varição Percentual
Estupro	254	357	40,6%
Furto de Veículos	2362	2703	14,4%
Homicídio Doloso	676	562	-16,9%
Lesão Corporal Seguida de Morte	4	4	0,0%
Roubo a Instituição Financeira	18	14	-22,2%
Roubo de Carga	11	2	-81,8%
Roubo de Veículo	2797	1882	-32,7%
Roubo Seguido de Morte (Latrocínio)	23	13	-43,5%
Tentativa de Homicídio	1297	1011	-22,1%



DADOS NACIONAIS DE SEGURANÇA PÚBLICA-GOIÁS

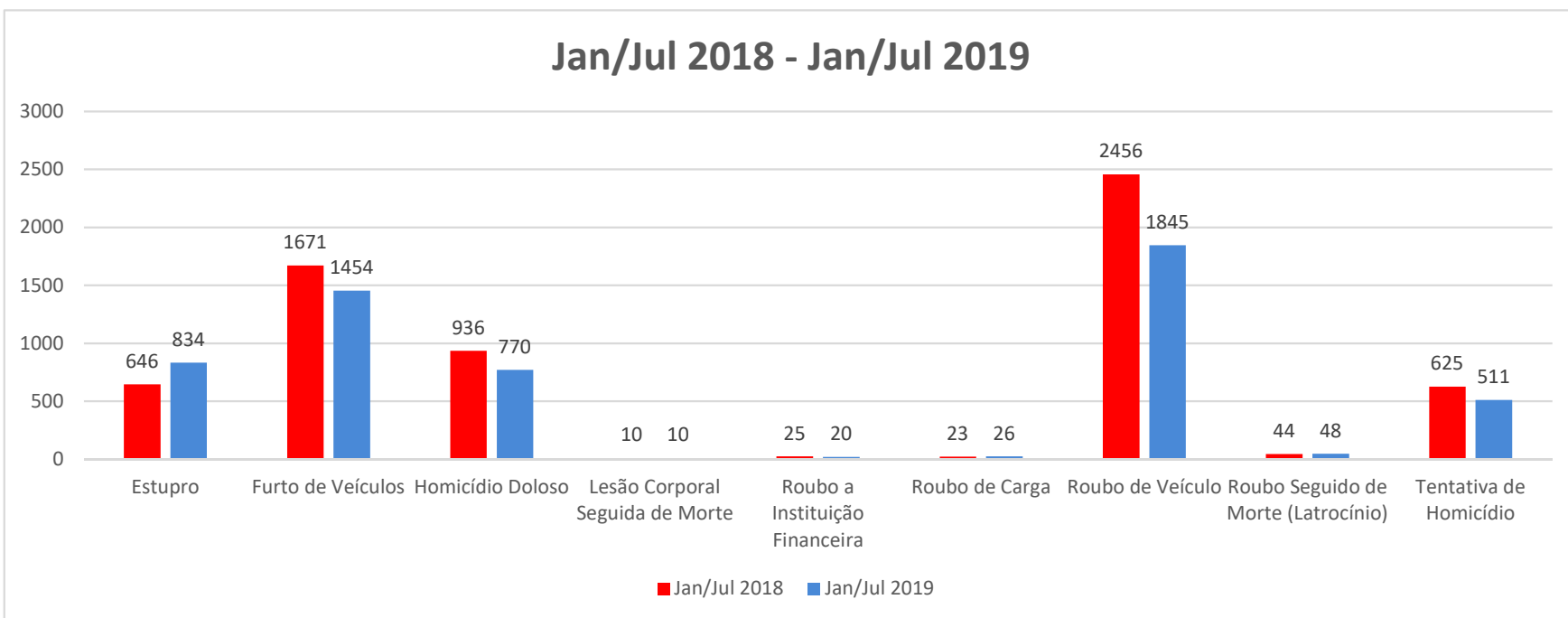
Crime	Jan/Jul 2018	Jan/Jul 2019	Varição Percentual
Estupro	377	449	19,1%
Furto de Veículos	5861	4788	-18,3%
Homicídio Doloso	1208	962	-20,4%
Lesão Corporal Seguida de Morte	38	31	-18,4%
Roubo a Instituição Financeira	19	8	-57,9%
Roubo de Carga	255	86	-66,3%
Roubo de Veículo	5551	2881	-48,1%
Roubo Seguido de Morte (Latrocínio)	54	41	-24,1%
Tentativa de Homicídio	1137	782	-31,2%

Jan/Jul 2018 - Jan/Jul 2019



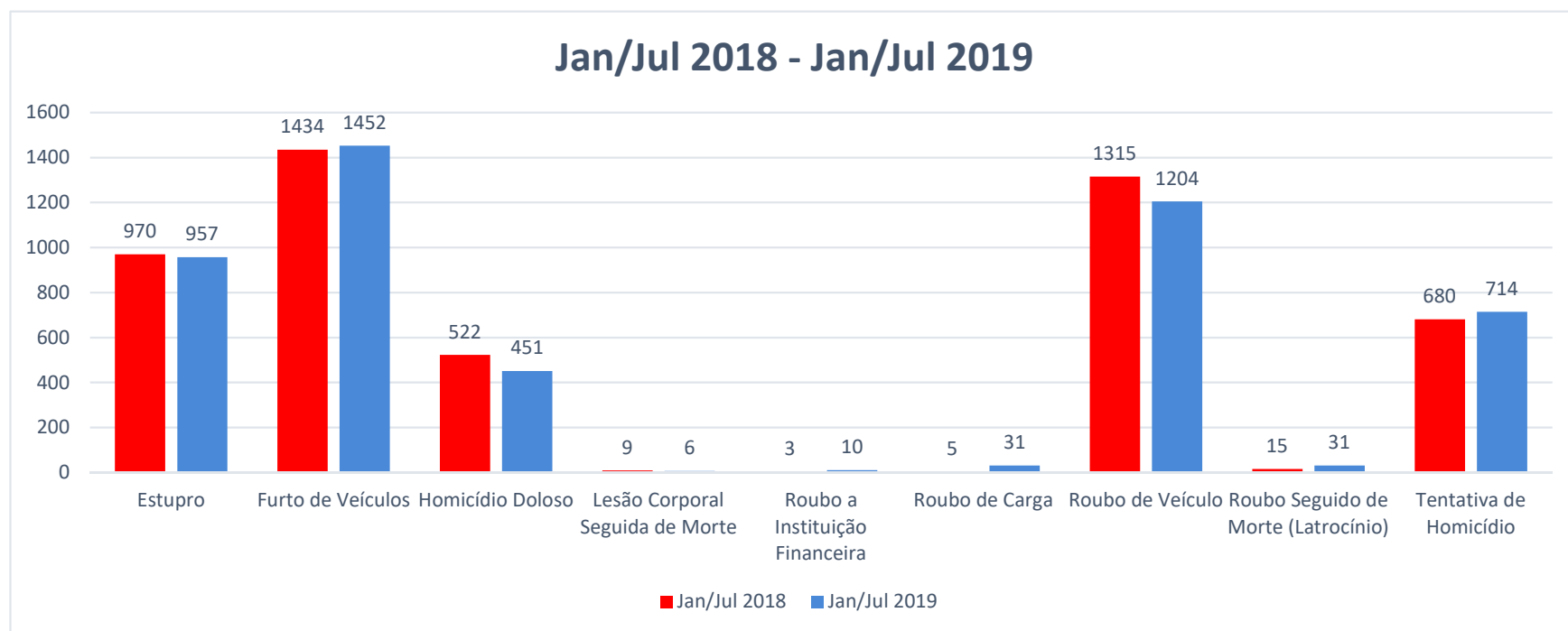
DADOS NACIONAIS DE SEGURANÇA PÚBLICA-MARANHÃO

Crime	Jan/Jul 2018	Jan/Jul 2019	Varição Percentual
Estupro	646	834	29,1%
Furto de Veículos	1671	1454	-13,0%
Homicídio Doloso	936	770	-17,7%
Lesão Corporal Seguida de Morte	10	10	0,0%
Roubo a Instituição Financeira	25	20	-20,0%
Roubo de Carga	23	26	13,0%
Roubo de Veículo	2456	1845	-24,9%
Roubo Seguido de Morte (Latrocínio)	44	48	9,1%
Tentativa de Homicídio	625	511	-18,2%



DADOS NACIONAIS DE SEGURANÇA PÚBLICA-MATO GROSSO

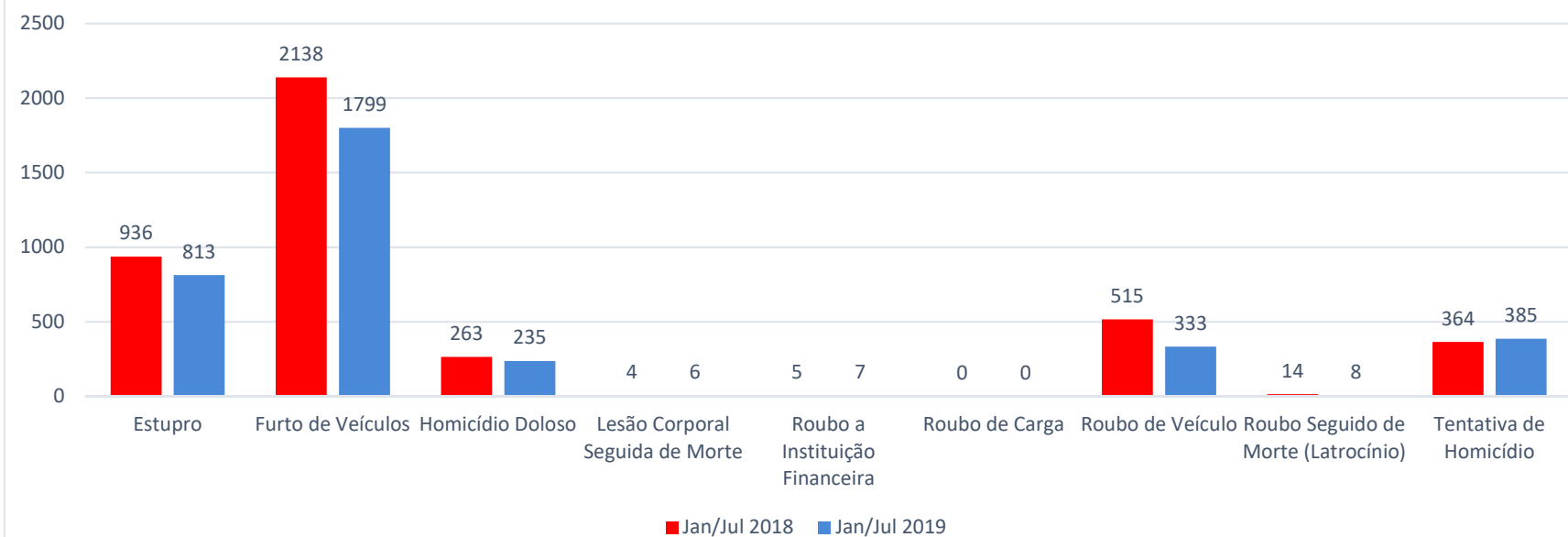
Crime	Jan/Jul 2018	Jan/Jul 2019	Varição Percentual
Estupro	970	957	-1,3%
Furto de Veículos	1434	1452	1,3%
Homicídio Doloso	522	451	-13,6%
Lesão Corporal Seguida de Morte	9	6	-33,3%
Roubo a Instituição Financeira	3	10	233,3%
Roubo de Carga	5	31	520,0%
Roubo de Veículo	1315	1204	-8,4%
Roubo Seguido de Morte (Latrocínio)	15	31	106,7%
Tentativa de Homicídio	680	714	5,0%



DADOS NACIONAIS DE SEGURANÇA PÚBLICA-MATO GROSSO DO SUL

Crime	Jan/Jul 2018	Jan/Jul 2019	Varição Percentual
Estupro	936	813	-13,1%
Furto de Veículos	2138	1799	-15,9%
Homicídio Doloso	263	235	-10,6%
Lesão Corporal Seguida de Morte	4	6	50,0%
Roubo a Instituição Financeira	5	7	40,0%
Roubo de Carga	0	0	0,0%
Roubo de Veículo	515	333	-35,3%
Roubo Seguido de Morte (Latrocínio)	14	8	-42,9%
Tentativa de Homicídio	364	385	5,8%

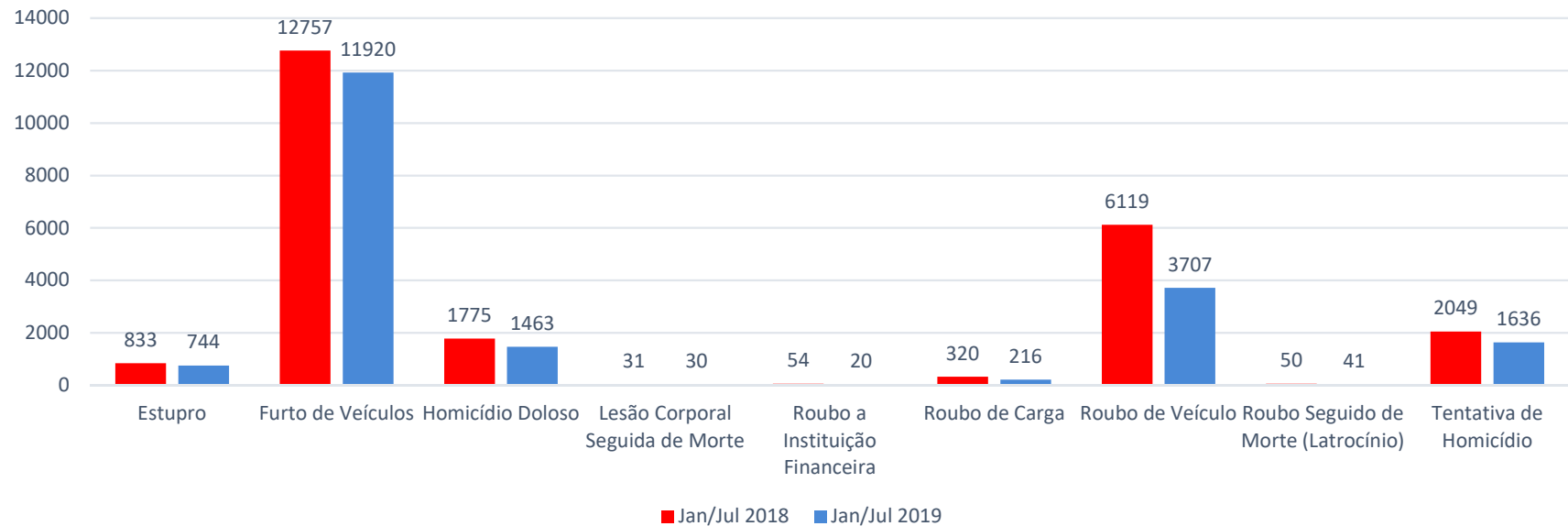
Jan/Jul 2018 - Jan/Jul 2019



DADOS NACIONAIS DE SEGURANÇA PÚBLICA-MINAS GERAIS

Crime	Jan/Jul 2018	Jan/Jul 2019	Varição Percentual
Estupro	833	744	-10,7%
Furto de Veículos	12757	11920	-6,6%
Homicídio Doloso	1775	1463	-17,6%
Lesão Corporal Seguida de Morte	31	30	-3,2%
Roubo a Instituição Financeira	54	20	-63,0%
Roubo de Carga	320	216	-32,5%
Roubo de Veículo	6119	3707	-39,4%
Roubo Seguido de Morte (Latrocínio)	50	41	-18,0%
Tentativa de Homicídio	2049	1636	-20,2%

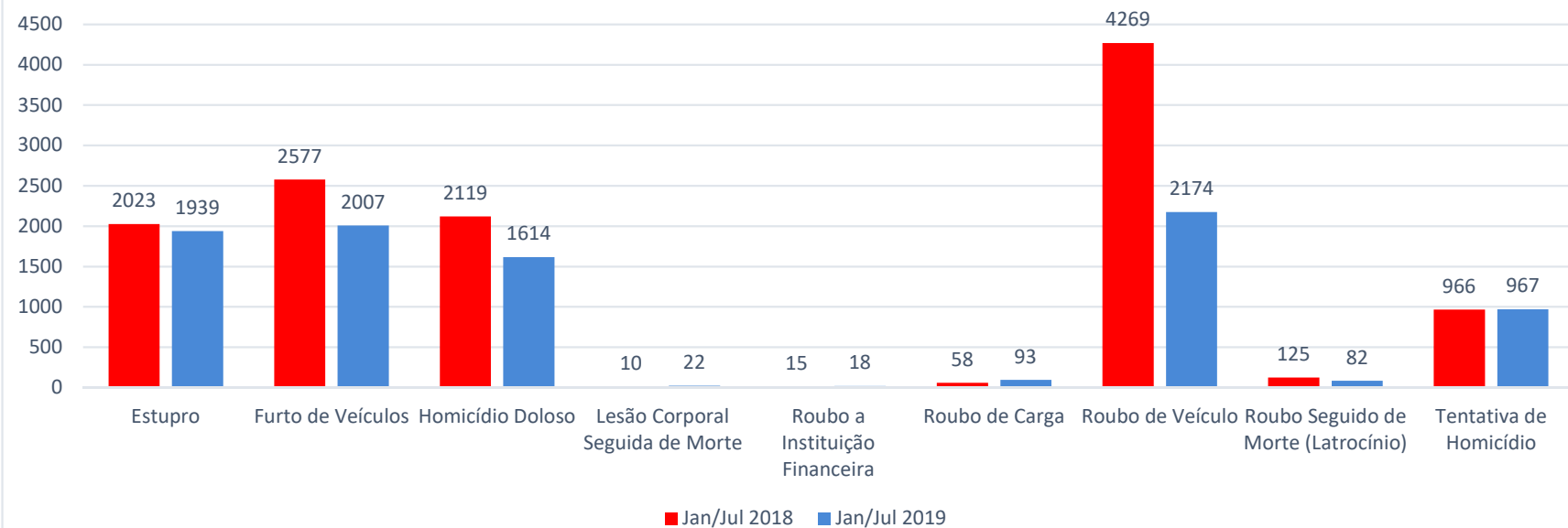
Jan/Jul 2018 - Jan/Jul 2019



DADOS NACIONAIS DE SEGURANÇA PÚBLICA-PARÁ

Crime	Jan/Jul 2018	Jan/Jul 2019	Varição Percentual
Estupro	2023	1939	-4,2%
Furto de Veículos	2577	2007	-22,1%
Homicídio Doloso	2119	1614	-23,8%
Lesão Corporal Seguida de Morte	10	22	120,0%
Roubo a Instituição Financeira	15	18	20,0%
Roubo de Carga	58	93	60,3%
Roubo de Veículo	4269	2174	-49,1%
Roubo Seguido de Morte (Latrocínio)	125	82	-34,4%
Tentativa de Homicídio	966	967	0,1%

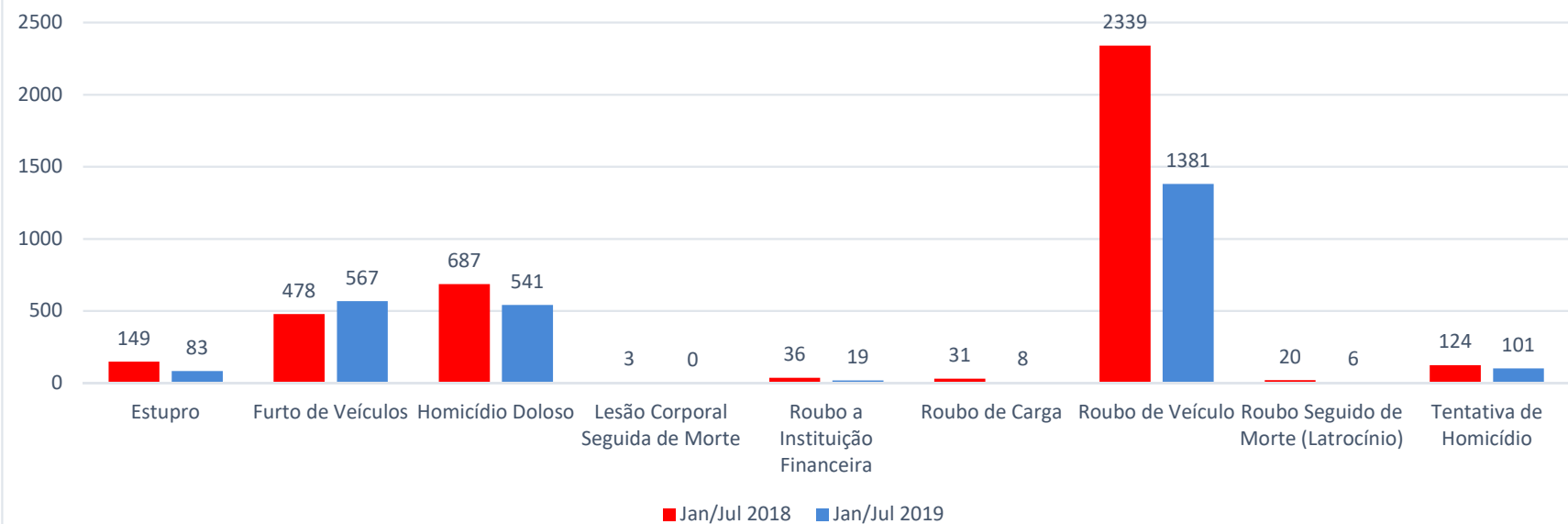
Jan/Jul 2018 - Jan/Jul 2019



DADOS NACIONAIS DE SEGURANÇA PÚBLICA-PARAÍBA

Crime	Jan/Jul 2018	Jan/Jul 2019	Varição Percentual
Estupro	149	83	-44,3%
Furto de Veículos	478	567	18,6%
Homicídio Doloso	687	541	-21,3%
Lesão Corporal Seguida de Morte	3	0	-100,0%
Roubo a Instituição Financeira	36	19	-47,2%
Roubo de Carga	31	8	-74,2%
Roubo de Veículo	2339	1381	-41,0%
Roubo Seguido de Morte (Latrocínio)	20	6	-70,0%
Tentativa de Homicídio	124	101	-18,5%

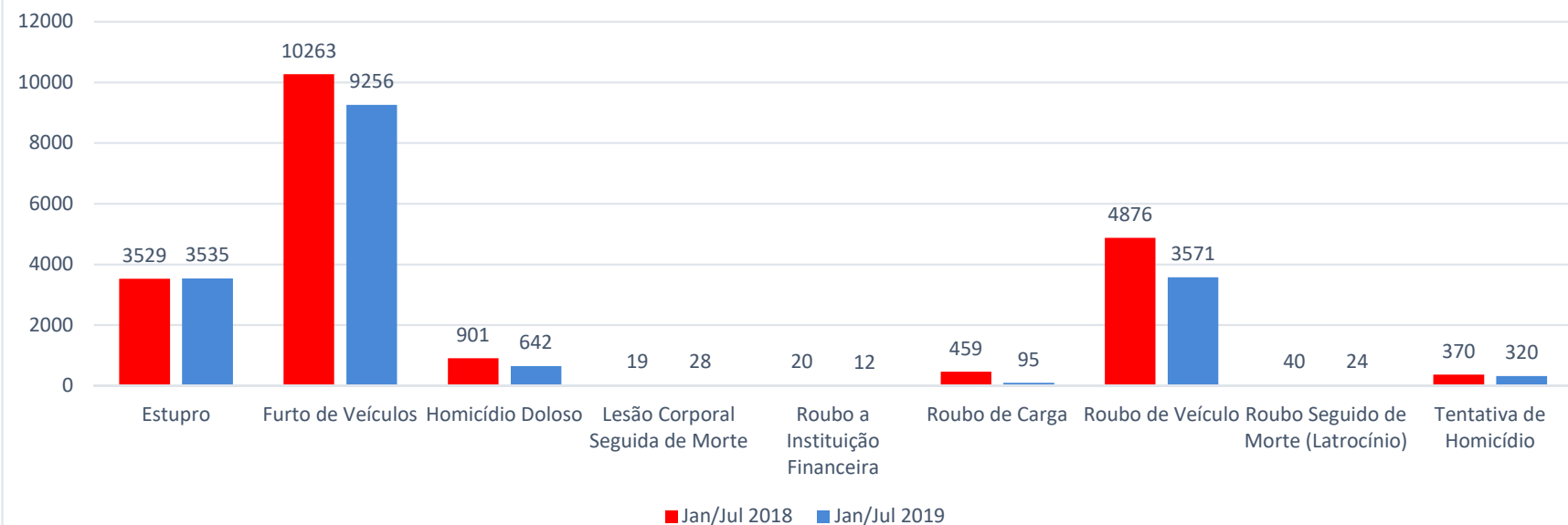
Jan/Jul 2018 - Jan/Jul 2019



DADOS NACIONAIS DE SEGURANÇA PÚBLICA-PARANÁ

Crime	Jan/Jul 2018	Jan/Jul 2019	Varição Percentual
Estupro	3529	3535	0,2%
Furto de Veículos	10263	9256	-9,8%
Homicídio Doloso	901	642	-28,7%
Lesão Corporal Seguida de Morte	19	28	47,4%
Roubo a Instituição Financeira	20	12	-40,0%
Roubo de Carga	459	95	-79,3%
Roubo de Veículo	4876	3571	-26,8%
Roubo Seguido de Morte (Latrocínio)	40	24	-40,0%
Tentativa de Homicídio	370	320	-13,5%

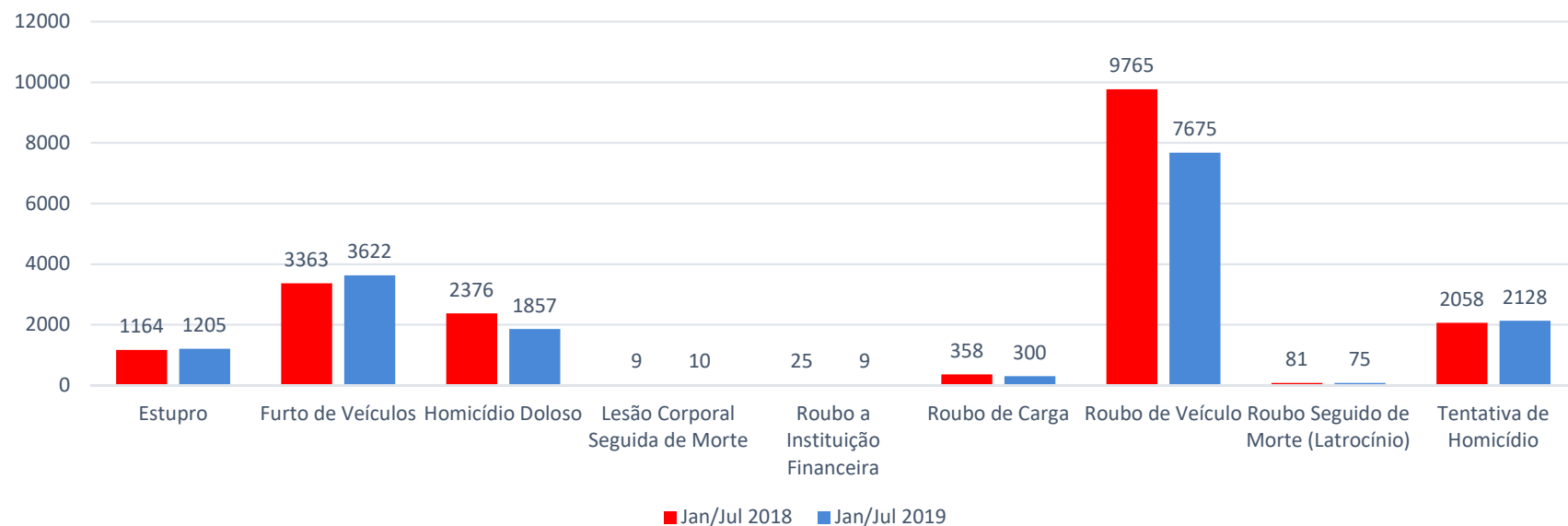
Jan/Jul 2018 - Jan/Jul 2019



DADOS NACIONAIS DE SEGURANÇA PÚBLICA-PERNAMBUCO

Crime	Jan/Jul 2018	Jan/Jul 2019	Varição Percentual
Estupro	1164	1205	3,5%
Furto de Veículos	3363	3622	7,7%
Homicídio Doloso	2376	1857	-21,8%
Lesão Corporal Seguida de Morte	9	10	11,1%
Roubo a Instituição Financeira	25	9	-64,0%
Roubo de Carga	358	300	-16,2%
Roubo de Veículo	9765	7675	-21,4%
Roubo Seguido de Morte (Latrocínio)	81	75	-7,4%
Tentativa de Homicídio	2058	2128	3,4%

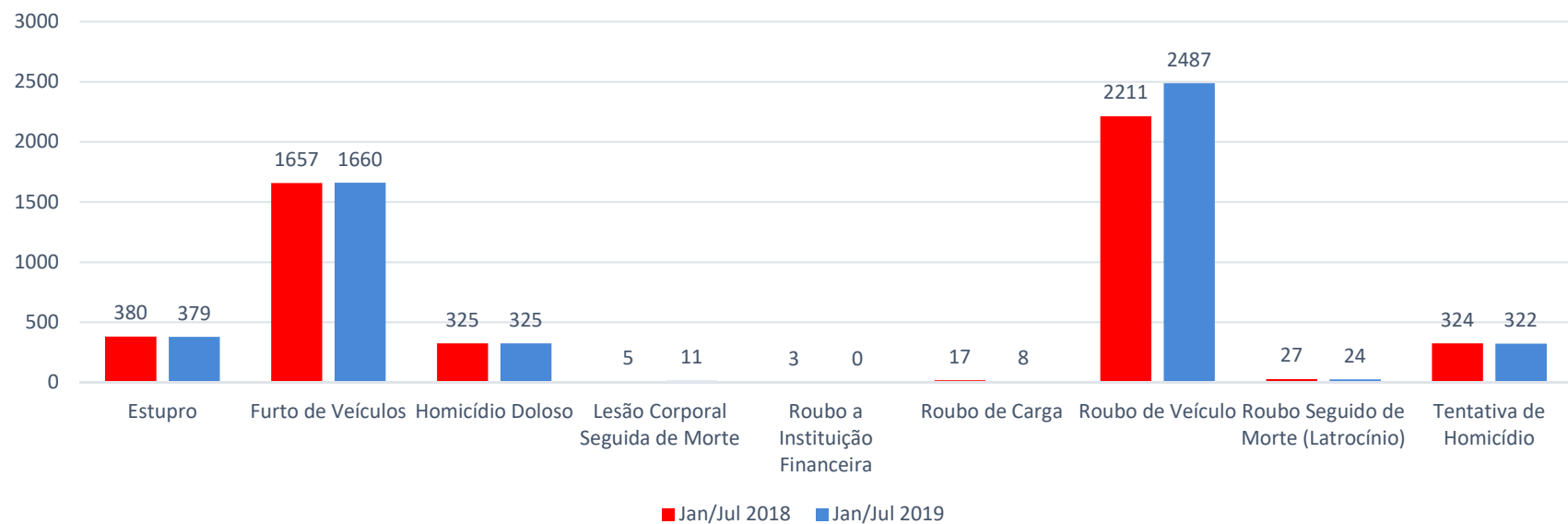
Jan/Jul 2018 - Jan/Jul 2019



DADOS NACIONAIS DE SEGURANÇA PÚBLICA-PIAUÍ

Crime	Jan/Jul 2018	Jan/Jul 2019	Varição Percentual
Estupro	380	379	-0,3%
Furto de Veículos	1657	1660	0,2%
Homicídio Doloso	325	325	0,0%
Lesão Corporal Seguida de Morte	5	11	120,0%
Roubo a Instituição Financeira	3	0	-100,0%
Roubo de Carga	17	8	-52,9%
Roubo de Veículo	2211	2487	12,5%
Roubo Seguido de Morte (Latrocínio)	27	24	-11,1%
Tentativa de Homicídio	324	322	-0,6%

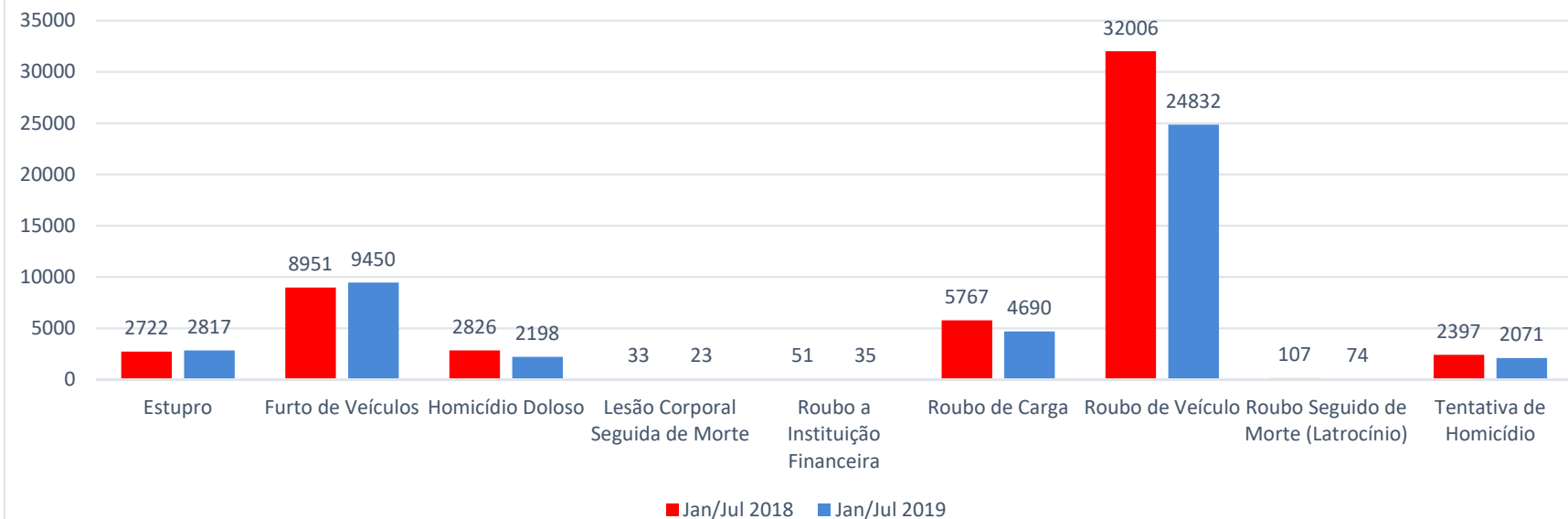
Jan/Jul 2018 - Jan/Jul 2019



DADOS NACIONAIS DE SEGURANÇA PÚBLICA-RIO DE JANEIRO

Crime	Jan/Jul 2018	Jan/Jul 2019	Variação Percentual
Estupro	2722	2817	3,5%
Furto de Veículos	8951	9450	5,6%
Homicídio Doloso	2826	2198	-22,2%
Lesão Corporal Seguida de Morte	33	23	-30,3%
Roubo a Instituição Financeira	51	35	-31,4%
Roubo de Carga	5767	4690	-18,7%
Roubo de Veículo	32006	24832	-22,4%
Roubo Seguido de Morte (Latrocínio)	107	74	-30,8%
Tentativa de Homicídio	2397	2071	-13,6%

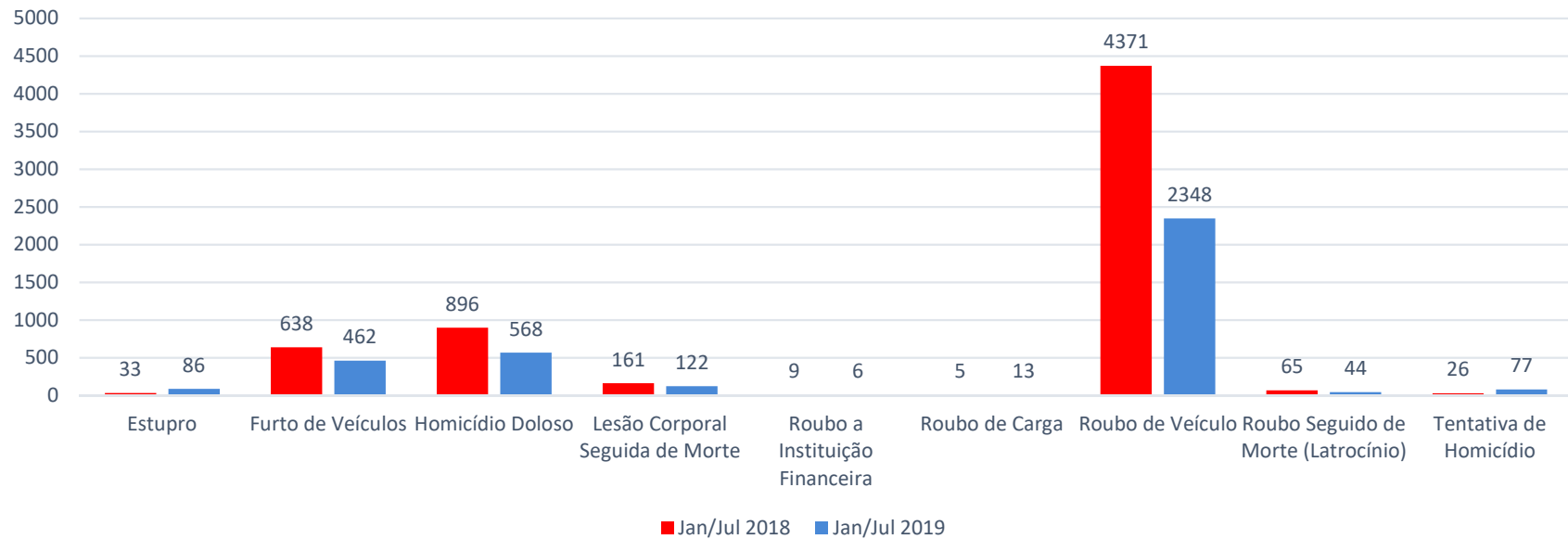
Jan/Jul 2018 - Jan/Jul 2019



DADOS NACIONAIS DE SEGURANÇA PÚBLICA-RIO GRANDE DO NORTE

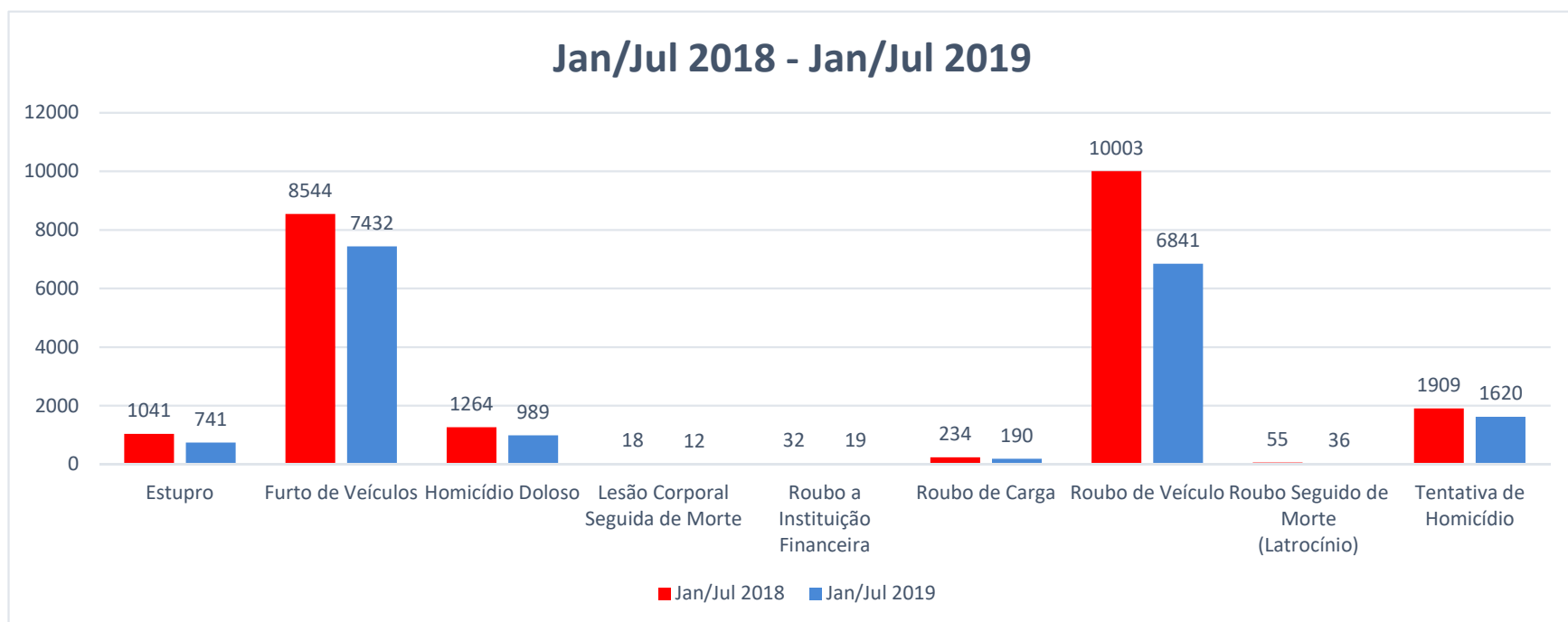
Crime	Jan/Jul 2018	Jan/Jul 2019	Varição Percentual
Estupro	33	86	160,6%
Furto de Veículos	638	462	-27,6%
Homicídio Doloso	896	568	-36,6%
Lesão Corporal Seguida de Morte	161	122	-24,2%
Roubo a Instituição Financeira	9	6	-33,3%
Roubo de Carga	5	13	160,0%
Roubo de Veículo	4371	2348	-46,3%
Roubo Seguido de Morte (Latrocínio)	65	44	-32,3%
Tentativa de Homicídio	26	77	196,2%

Jan/Jul 2018 - Jan/Jul 2019



DADOS NACIONAIS DE SEGURANÇA PÚBLICA-RIO GRANDE DO SUL

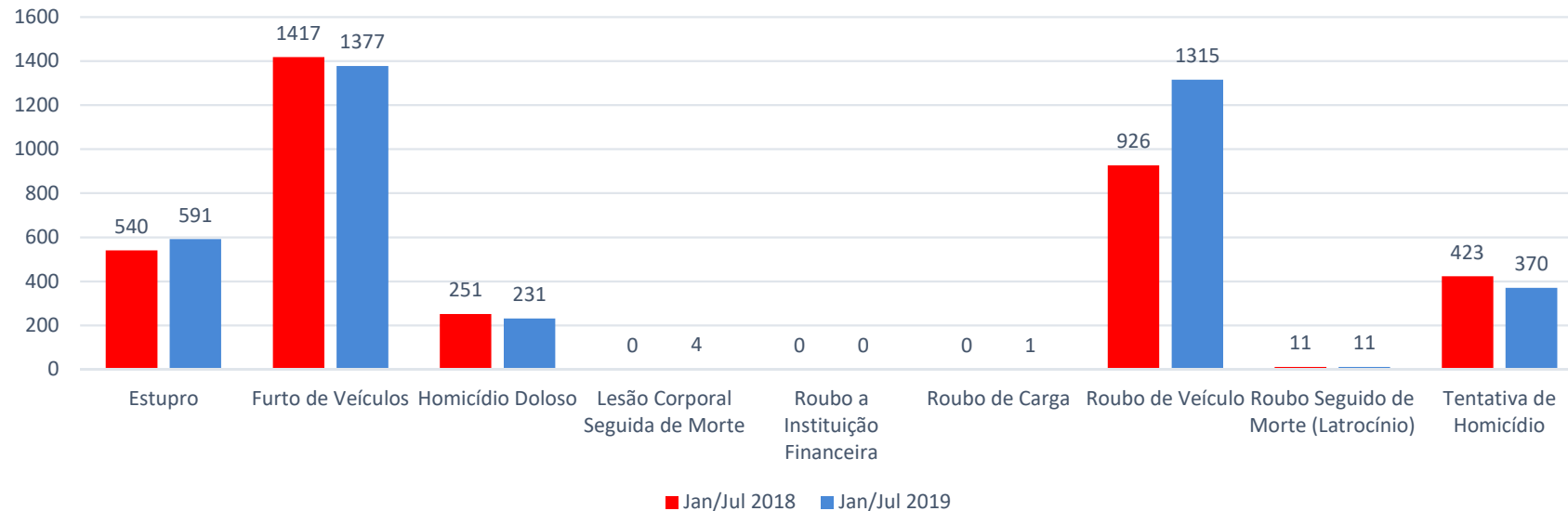
Crime	Jan/Jul 2018	Jan/Jul 2019	Varição Percentual
Estupro	1041	741	-28,8%
Furto de Veículos	8544	7432	-13,0%
Homicídio Doloso	1264	989	-21,8%
Lesão Corporal Seguida de Morte	18	12	-33,3%
Roubo a Instituição Financeira	32	19	-40,6%
Roubo de Carga	234	190	-18,8%
Roubo de Veículo	10003	6841	-31,6%
Roubo Seguido de Morte (Latrocínio)	55	36	-34,5%
Tentativa de Homicídio	1909	1620	-15,1%



DADOS NACIONAIS DE SEGURANÇA PÚBLICA-RONDÔNIA

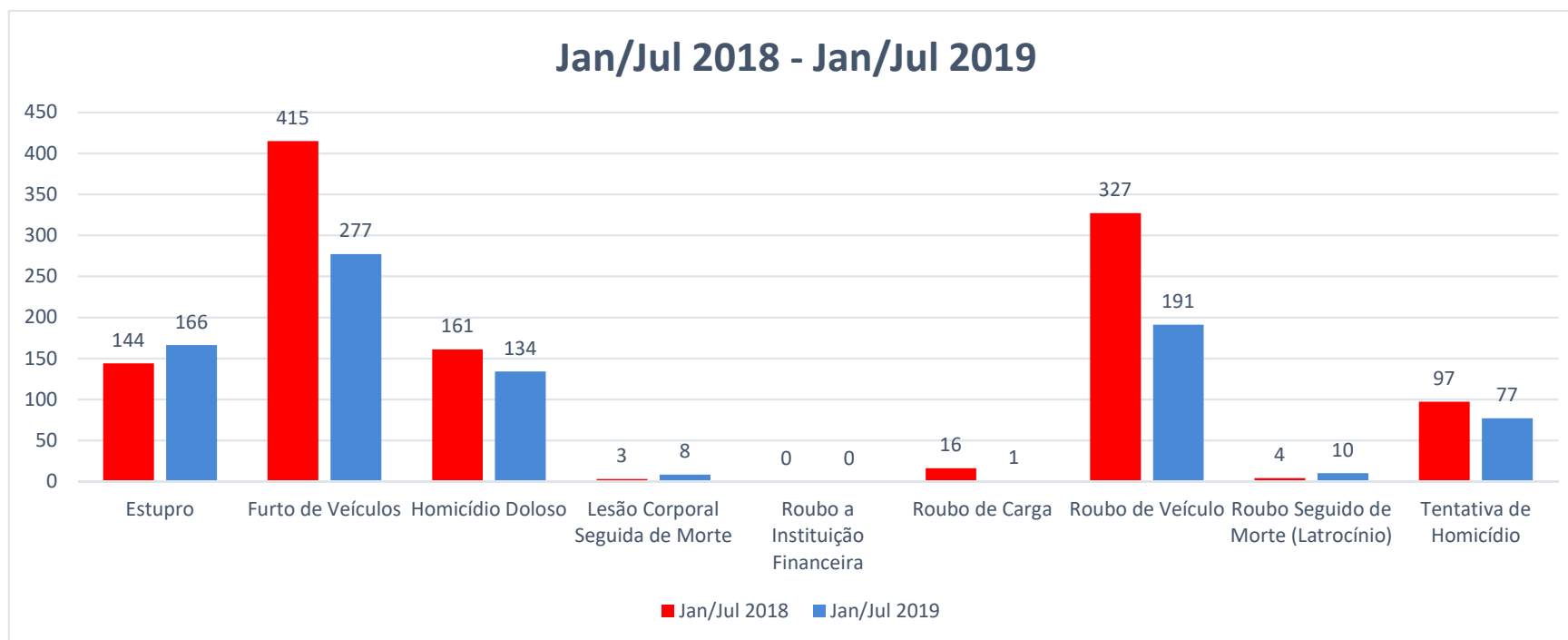
Crime	Jan/Jul 2018	Jan/Jul 2019	Varição Percentual
Estupro	540	591	9,4%
Furto de Veículos	1417	1377	-2,8%
Homicídio Doloso	251	231	-8,0%
Lesão Corporal Seguida de Morte	0	4	-
Roubo a Instituição Financeira	0	0	-
Roubo de Carga	0	1	-
Roubo de Veículo	926	1315	42,0%
Roubo Seguido de Morte (Latrocínio)	11	11	0,0%
Tentativa de Homicídio	423	370	-12,5%

Jan/Jul 2018 - Jan/Jul 2019



DADOS NACIONAIS DE SEGURANÇA PÚBLICA-RORAIMA

Crime	Jan/Jul 2018	Jan/Jul 2019	Varição Percentual
Estupro	144	166	15,3%
Furto de Veículos	415	277	-33,3%
Homicídio Doloso	161	134	-16,8%
Lesão Corporal Seguida de Morte	3	8	166,7%
Roubo a Instituição Financeira	0	0	-
Roubo de Carga	16	1	-93,8%
Roubo de Veículo	327	191	-41,6%
Roubo Seguido de Morte (Latrocínio)	4	10	150,0%
Tentativa de Homicídio	97	77	-20,6%

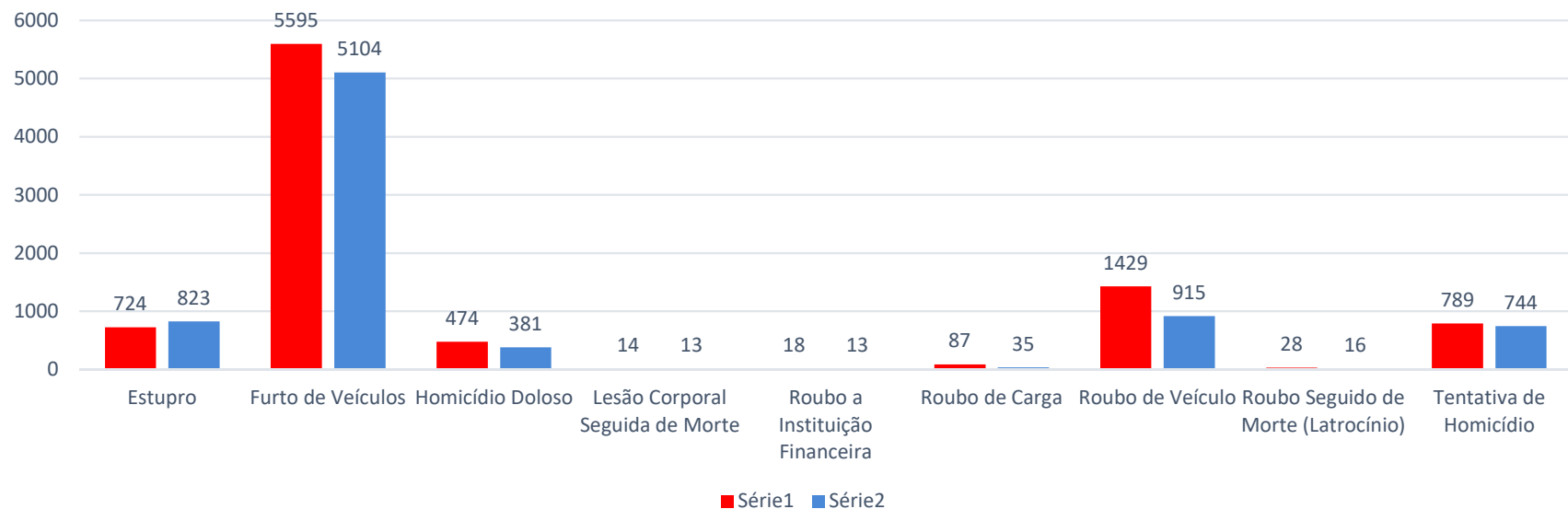


* Dados preliminares referentes ao mês de julho de 2019

DADOS NACIONAIS DE SEGURANÇA PÚBLICA-SANTA CATARINA

Crime	Jan/Jul 2018	Jan/Jul 2019	Varição Percentual
Estupro	724	823	13,7%
Furto de Veículos	5595	5104	-8,8%
Homicídio Doloso	474	381	-19,6%
Lesão Corporal Seguida de Morte	14	13	-7,1%
Roubo a Instituição Financeira	18	13	-27,8%
Roubo de Carga	87	35	-59,8%
Roubo de Veículo	1429	915	-36,0%
Roubo Seguido de Morte (Latrocínio)	28	16	-42,9%
Tentativa de Homicídio	789	744	-5,7%

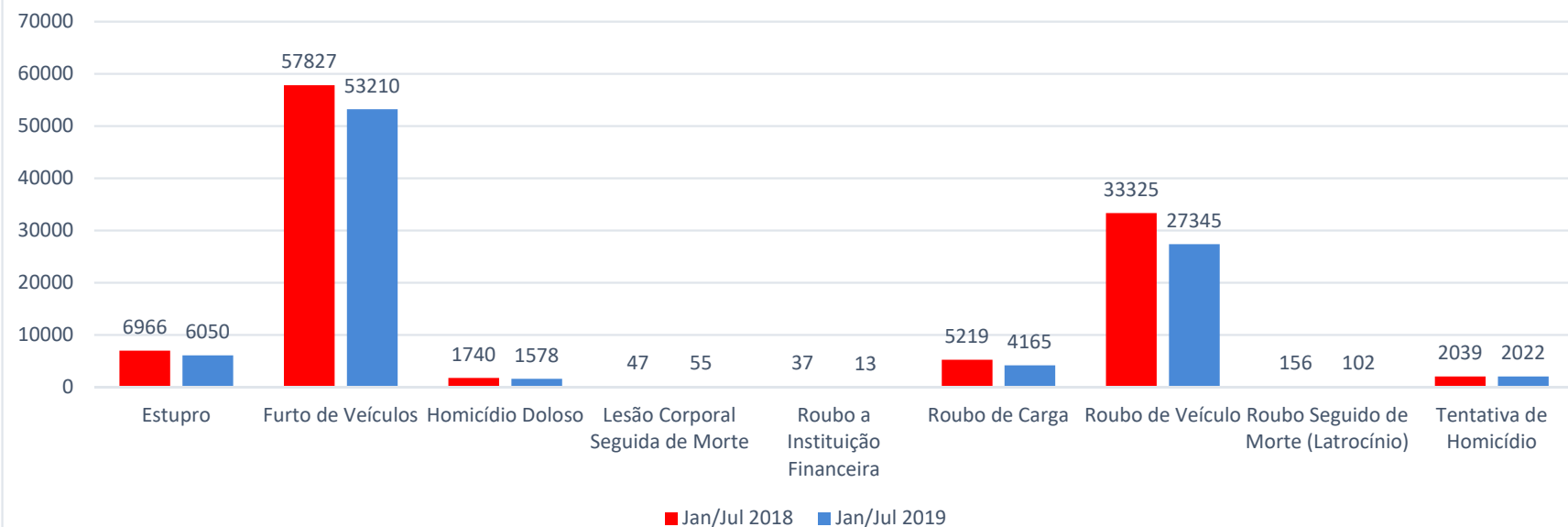
Jan/Jul 2018 - Jan/Jul 2019



DADOS NACIONAIS DE SEGURANÇA PÚBLICA-SÃO PAULO

Crime	Jan/Jul 2018	Jan/Jul 2019	Varição Percentual
Estupro	6966	6050	-13,1%
Furto de Veículos	57827	53210	-8,0%
Homicídio Doloso	1740	1578	-9,3%
Lesão Corporal Seguida de Morte	47	55	17,0%
Roubo a Instituição Financeira	37	13	-64,9%
Roubo de Carga	5219	4165	-20,2%
Roubo de Veículo	33325	27345	-17,9%
Roubo Seguido de Morte (Latrocínio)	156	102	-34,6%
Tentativa de Homicídio	2039	2022	-0,8%

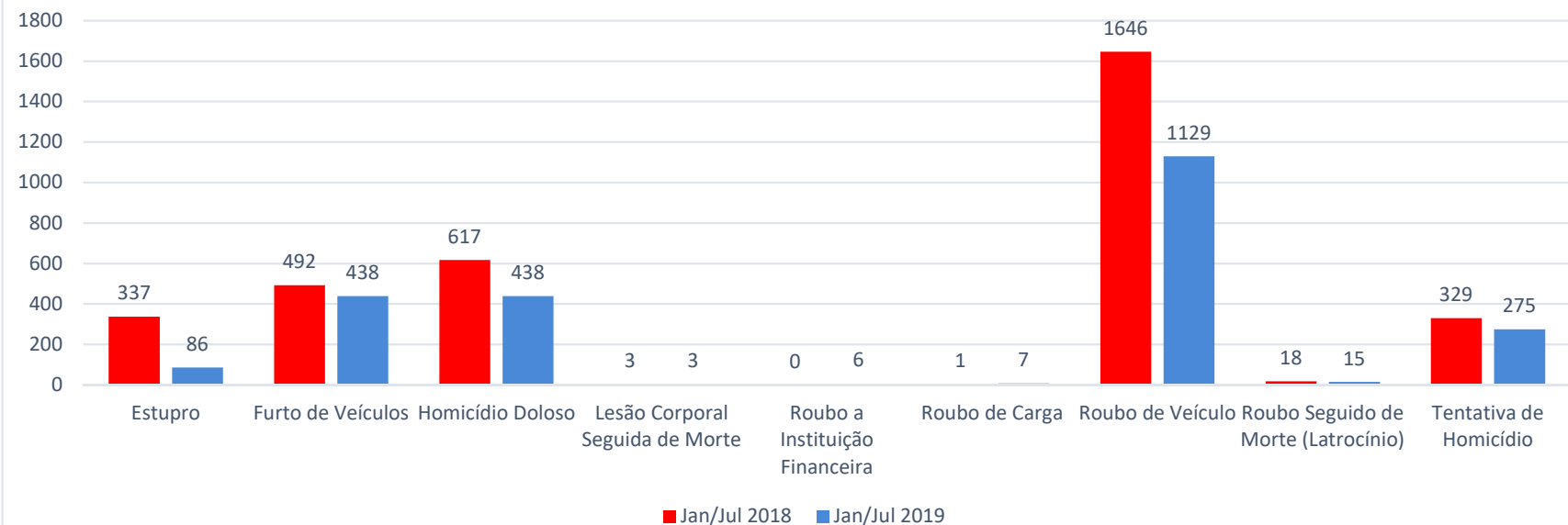
Jan/Jul 2018 - Jan/Jul 2019



DADOS NACIONAIS DE SEGURANÇA PÚBLICA-SERGIPE

Crime	Jan/Jul 2018	Jan/Jul 2019	Varição Percentual
Estupro	337	86	-74,5%
Furto de Veículos	492	438	-11,0%
Homicídio Doloso	617	438	-29,0%
Lesão Corporal Seguida de Morte	3	3	0,0%
Roubo a Instituição Financeira	0	6	-
Roubo de Carga	1	7	600,0%
Roubo de Veículo	1646	1129	-31,4%
Roubo Seguido de Morte (Latrocínio)	18	15	-16,7%
Tentativa de Homicídio	329	275	-16,4%

Jan/Jul 2018 - Jan/Jul 2019



DADOS NACIONAIS DE SEGURANÇA PÚBLICA-TOCANTINS

Crime	Jan/Jul 2018	Jan/Jul 2019	Varição Percentual
Estupro	401	151	-62,3%
Furto de Veículos	1209	991	-18,0%
Homicídio Doloso	213	245	15,0%
Lesão Corporal Seguida de Morte	3	4	33,3%
Roubo a Instituição Financeira	3	2	-33,3%
Roubo de Carga	0	0	0,0%
Roubo de Veículo	613	360	-41,3%
Roubo Seguido de Morte (Latrocínio)	5	16	220,0%
Tentativa de Homicídio	215	251	16,7%

